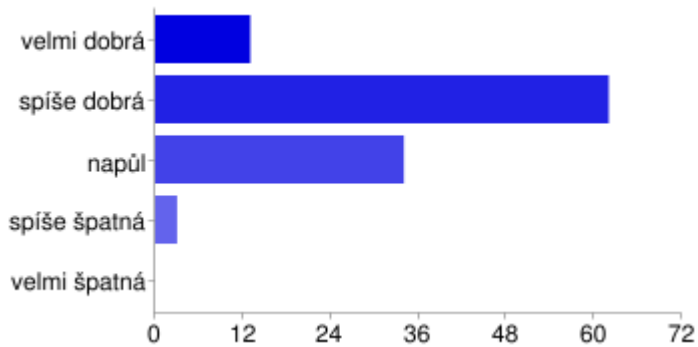


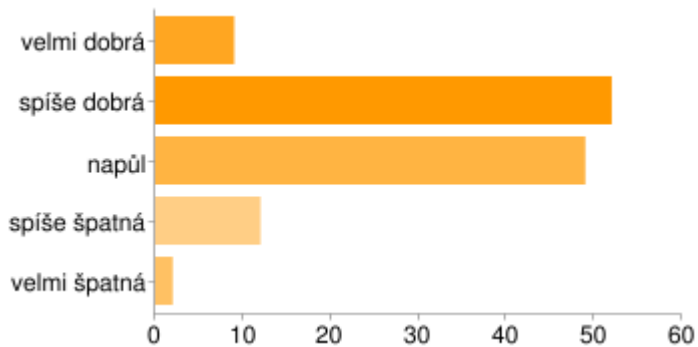
Jak hodnotíte úroveň následujících oblastí v obci?

Kvalita mateřské školy



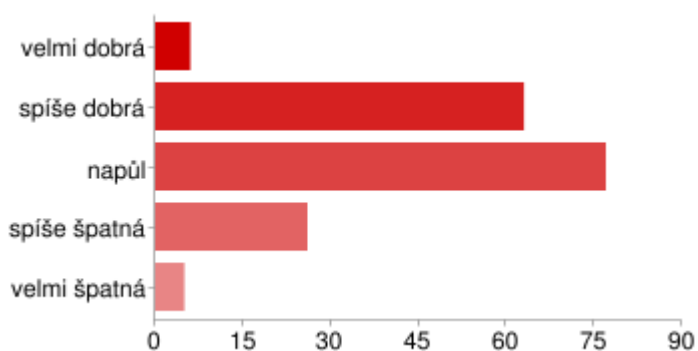
velmi dobrá	13	7%
spíše dobrá	62	31%
napůl	34	17%
spíše špatná	3	2%
velmi špatná	0	0%

Kvalita základní školy



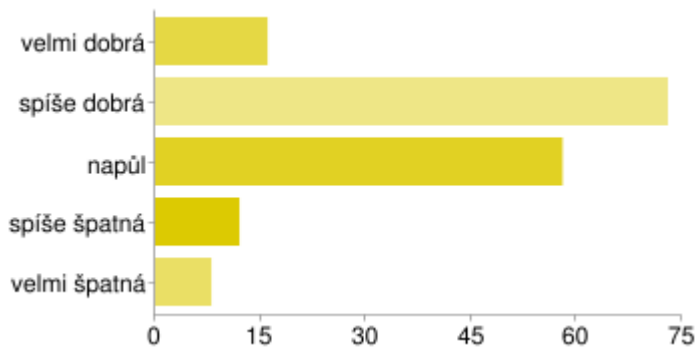
velmi dobrá	9.....	5%
spíše dobrá	52.....	26%
napůl	49.....	25%
spíše špatná	12.....	6%
velmi špatná	2.....	1%

Kulturní nabídka



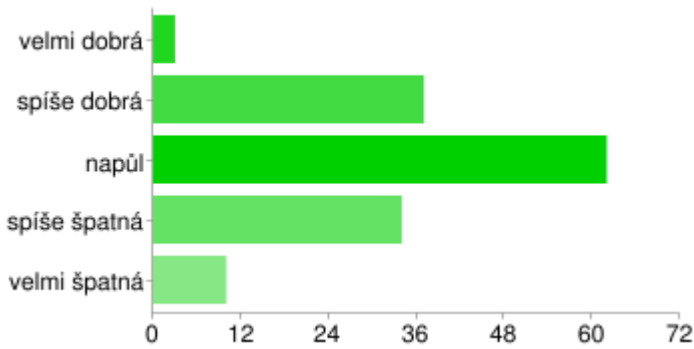
velmi dobrá	6	3%
spíše dobrá	63	32%
napůl	77	39%
spíše špatná	26	13%
velmi špatná	5	3%

Sportovní možnosti



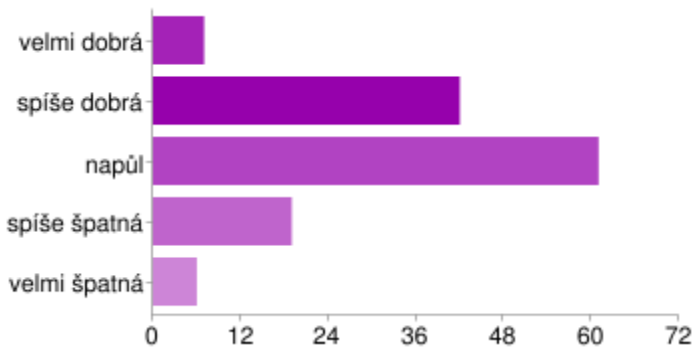
velmi dobrá	16	8%
spíše dobrá	73	37%
napůl	58	29%
spíše špatná	12	6%
velmi špatná	8	4%

Další nabídka pro volný čas



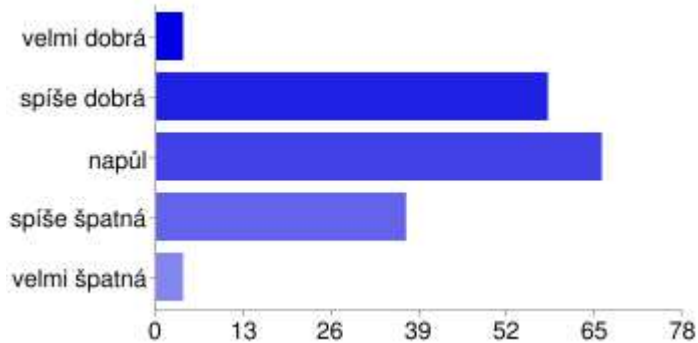
Kategorie	Počet	Podíl (%)
velmi dobrá	3	2%
spíše dobrá	37	19%
napůl	62	31%
spíše špatná	34	17%
velmi špatná	10	5%

Úroveň sociálních služeb



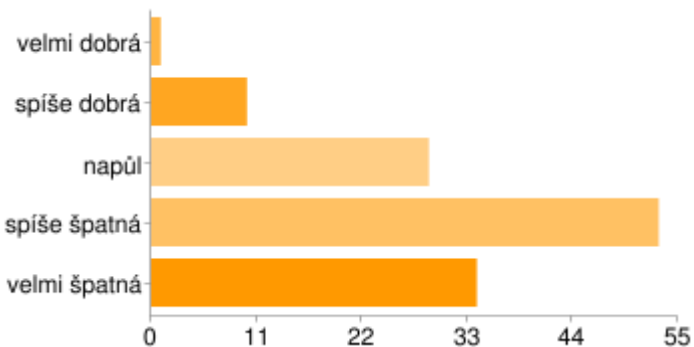
Kategorie	Počet	Podíl (%)
velmi dobrá	7	4%
spíše dobrá	42	21%
napůl	61	31%
spíše špatná	19	10%
velmi špatná	6	3%

Bezpečnost



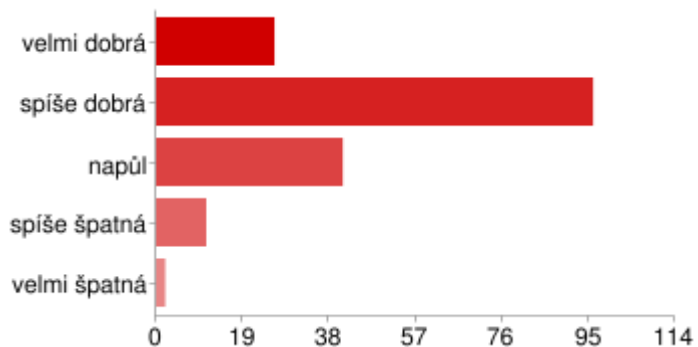
Kategorie	Počet	Podíl (%)
velmi dobrá	4	2%
spíše dobrá	58	29%
napůl	66	33%
spíše špatná	37	19%
velmi špatná	4	2%

Bezbariérový přístup



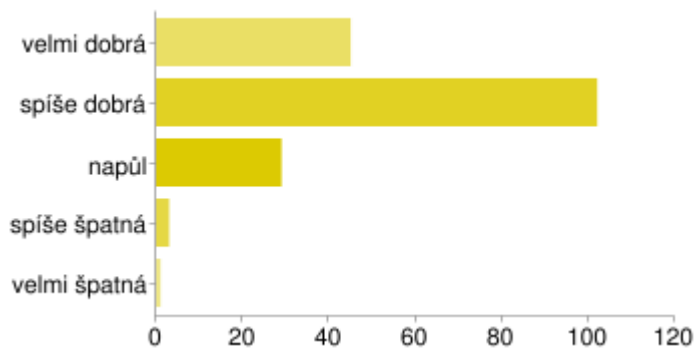
Kategorie	Počet	Podíl (%)
velmi dobrá	1	1%
spíše dobrá	10	5%
napůl	29	15%
spíše špatná	53	27%
velmi špatná	34	17%

Práce obecního úřadu



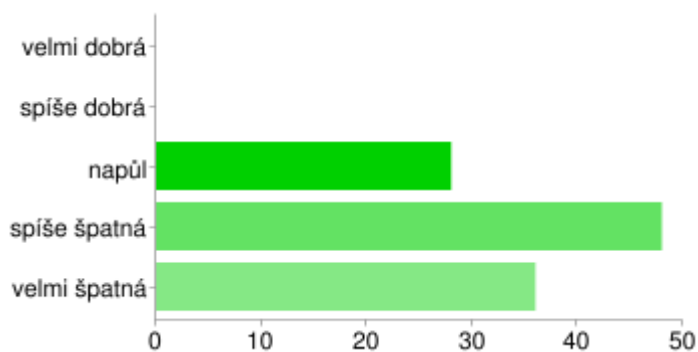
Kategorie	Počet	Podíl (%)
velmi dobrá	26	13%
spíše dobrá	96	48%
napůl	41	21%
spíše špatná	11	6%
velmi špatná	2	1%

Úroveň zdravotní péče



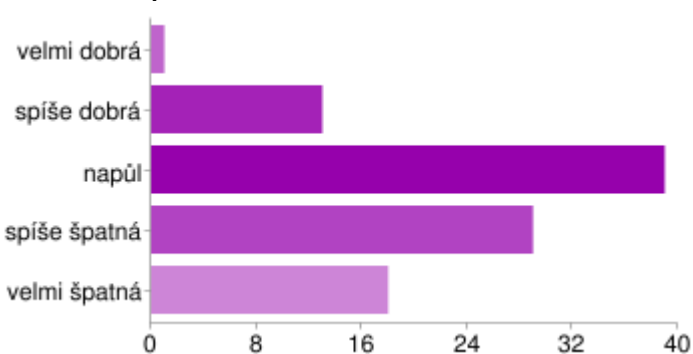
velmi dobrá	45	23%
spíše dobrá	102	51%
napůl	29	15%
spíše špatná	3	2%
velmi špatná	1	1%

Nabídka pracovních míst



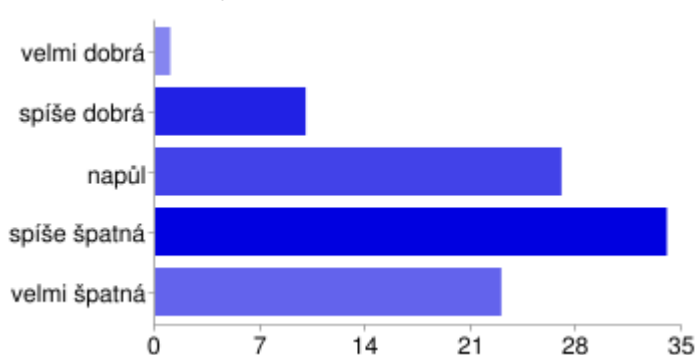
velmi dobrá	0	0%
spíše dobrá	0	0%
napůl	28	14%
spíše špatná	48	24%
velmi špatná	36	18%

Příležitosti k podnikání



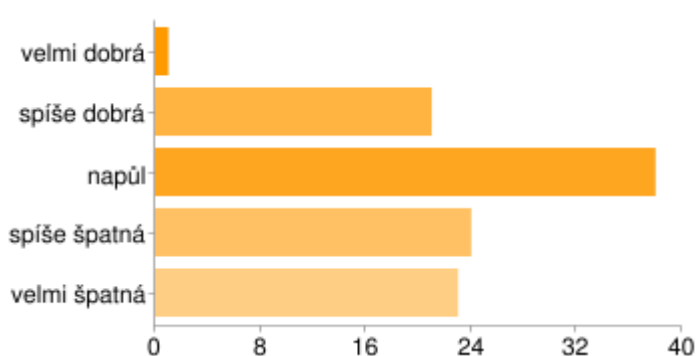
velmi dobrá	1	1%
spíše dobrá	13	7%
napůl	39	20%
spíše špatná	29	15%
velmi špatná	18	9%

Nabídka a kvalita bytů



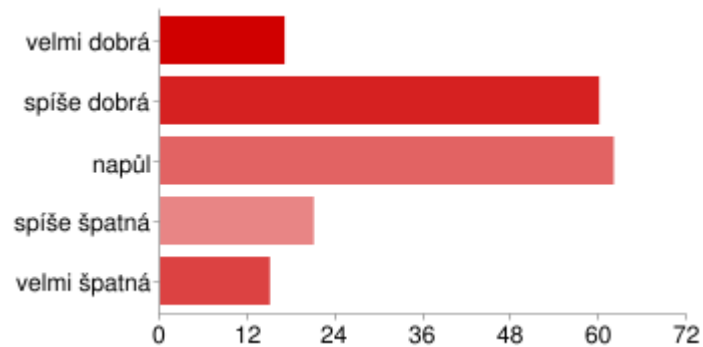
velmi dobrá	1	1%
spíše dobrá	10	5%
napůl	27	14%
spíše špatná	34	17%
velmi špatná	23	12%

Možnosti pro stavbu rodinných domků



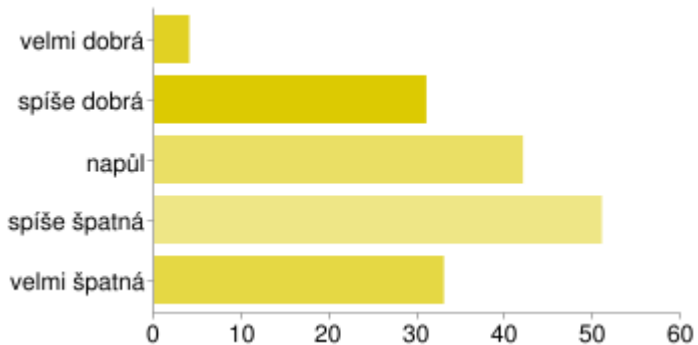
velmi dobrá	1	1%
spíše dobrá	21	11%
napůl	38	19%
spíše špatná	24	12%
velmi špatná	23	12%

Úroveň hromadné dopravy



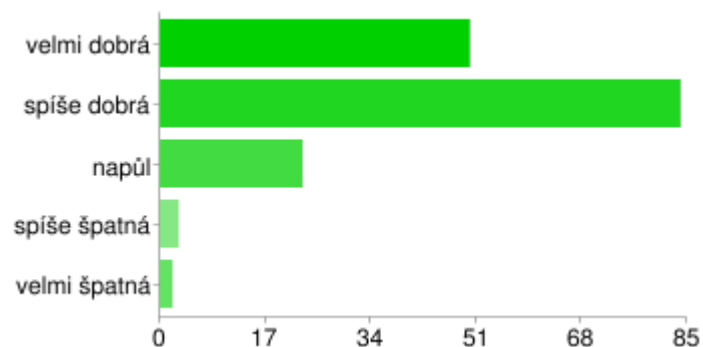
velmi dobrá	17	9%
spíše dobrá	60	30%
napůl	62	31%
spíše špatná	21	11%
velmi špatná	15	8%

Možnosti pro cyklo dopravu



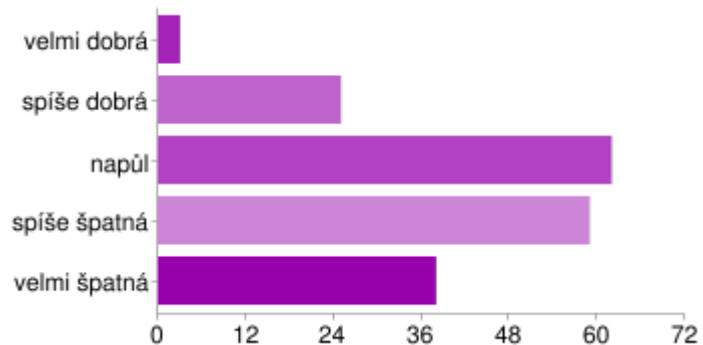
velmi dobrá	4	2%
spíše dobrá	31	16%
napůl	42	21%
spíše špatná	51	26%
velmi špatná	33	17%

Možnosti pro dopravu vlastním autem



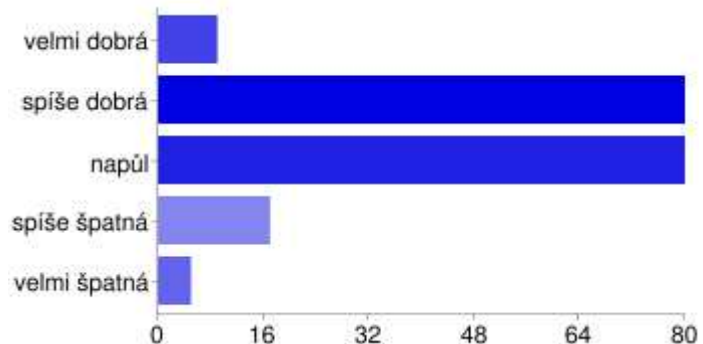
velmi dobrá	50	25%
spíše dobrá	84	42%
napůl	23	12%
spíše špatná	3	2%
velmi špatná	2	1%

Nákupní možnosti



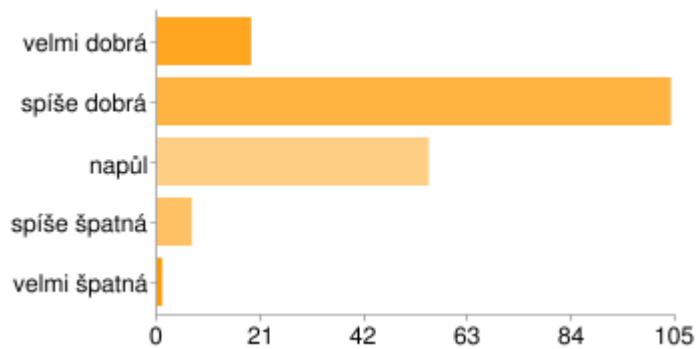
velmi dobrá	3	2%
spíše dobrá	25	13%
napůl	62	31%
spíše špatná	59	30%
velmi špatná	38	19%

Čistota obce



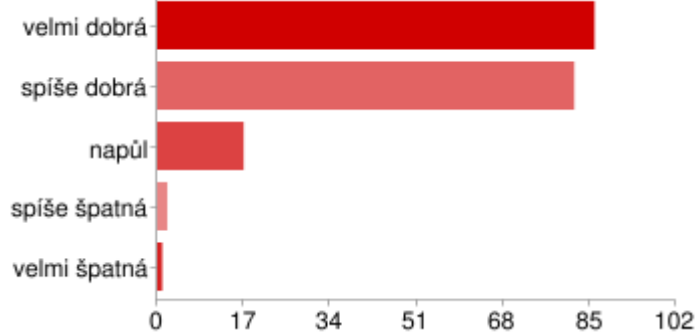
velmi dobrá	9	5%
spíše dobrá	80	40%
napůl	80	40%
spíše špatná	17	9%
velmi špatná	5	3%

Celkový vzhled obce



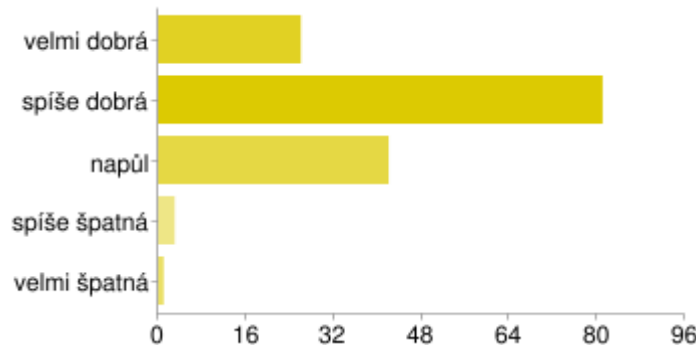
Kategorie	Počet	Podíl (%)
velmi dobrá	19	10%
spíše dobrá	104	52%
napůl	55	28%
spíše špatná	7	4%
velmi špatná	1	1%

Příroda v okolí



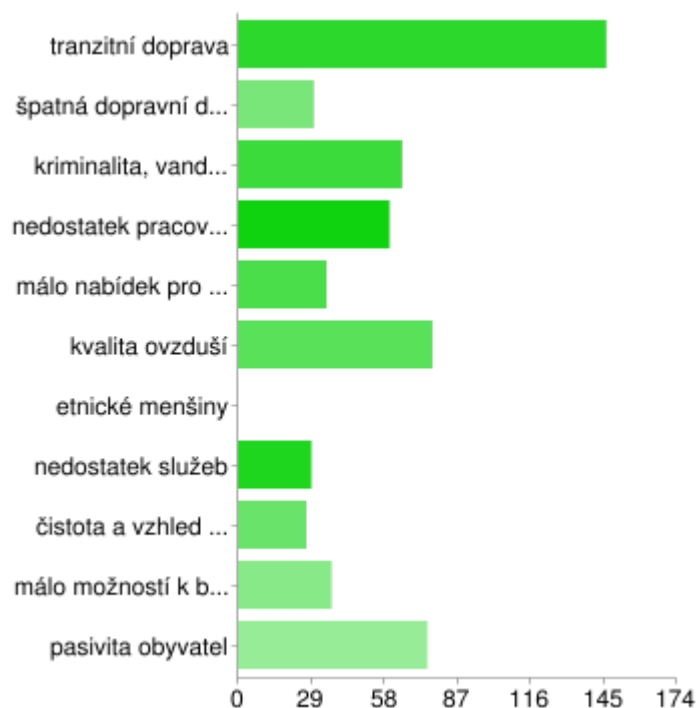
Kategorie	Počet	Podíl (%)
velmi dobrá	86	43%
spíše dobrá	82	41%
napůl	17	9%
spíše špatná	2	1%
velmi špatná	1	1%

Činnost spolků a sdružení



Kategorie	Počet	Podíl (%)
velmi dobrá	26	13%
spíše dobrá	81	41%
napůl	42	21%
spíše špatná	3	2%
velmi špatná	1	1%

Co hlavním problémem obce?

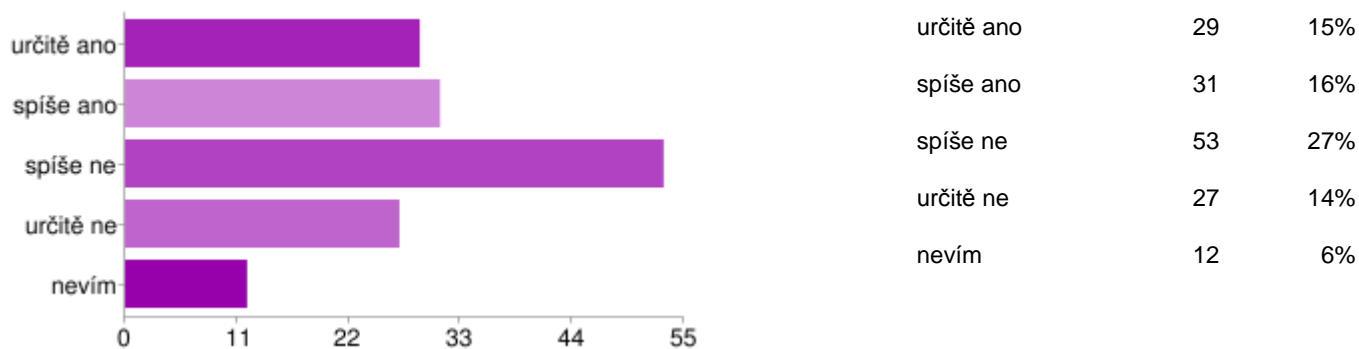


Kategorie	Počet	Podíl (%)
tranzitní doprava	146	76%
špatná dopravní dostupnost	30	16%
kriminalita, vandalismus	65	34%
nedostatek pracovních příležitostí	60	31%
málo nabídek pro volný čas	35	18%
kvalita ovzduší	77	40%
etnické menšiny	0	0%
nedostatek služeb	29	15%
čistota a vzhled obce	27	14%
málo možností k bydlení	37	19%
pasivita obyvatel	75	39%

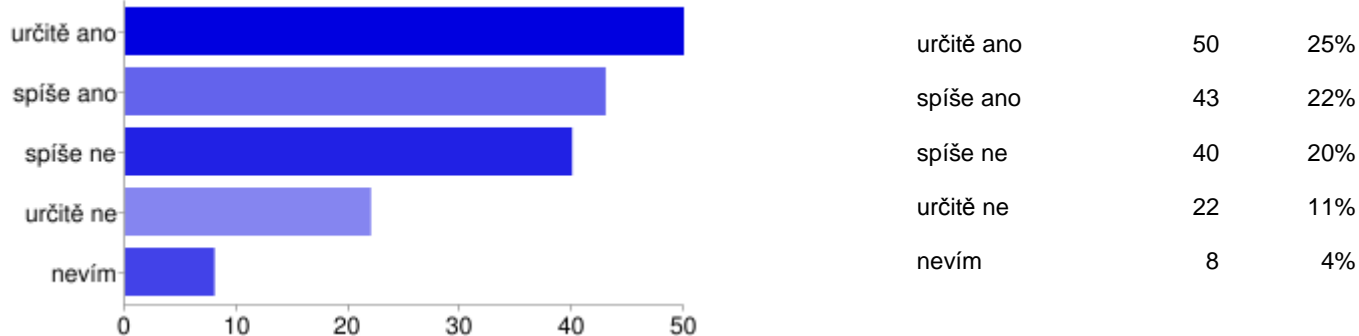
Uživatelé mohli vybrat více než jedno zaškrtnuté políčko, takže procento může vzrůst na více než 100 %.

Potřebuje obec následující?

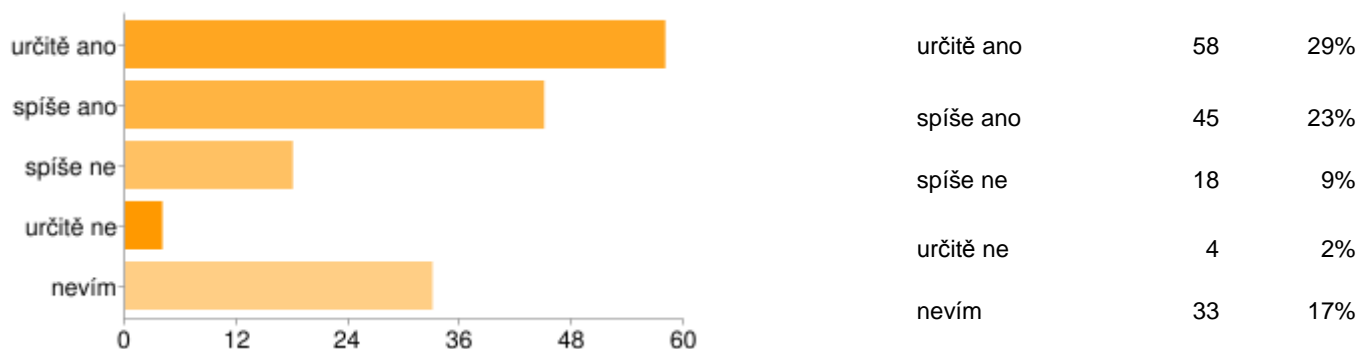
DŮM LÉKAŘŮ (sestěhování všech lékařů v Hodslavicích a případně i lékárny do jediné budovy)



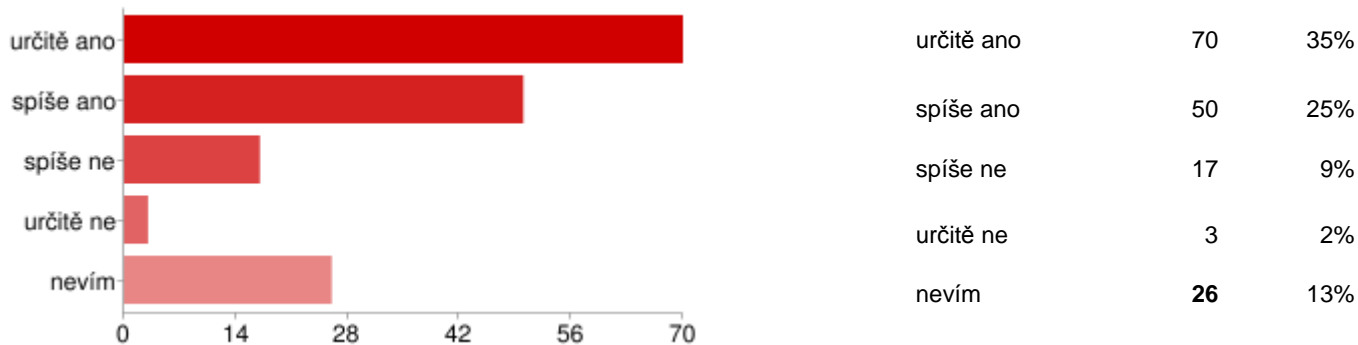
LÉKÁRNA



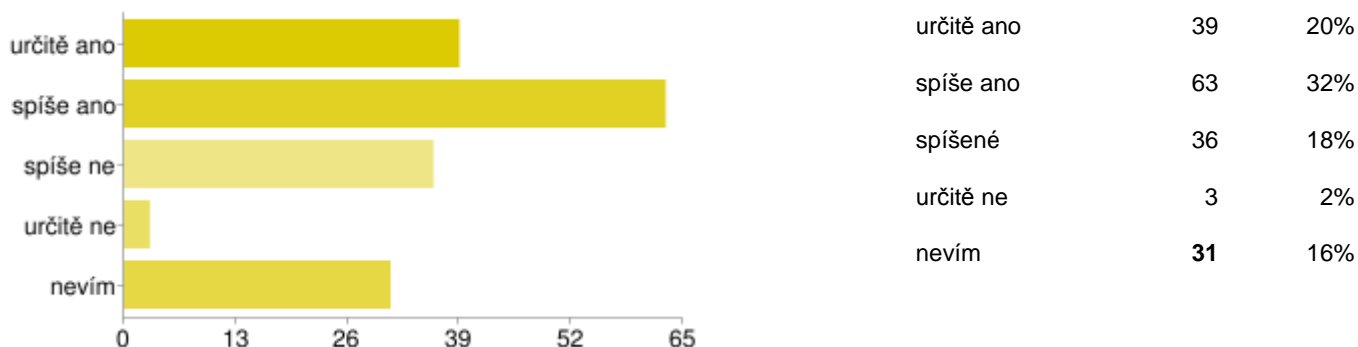
DOMOV PRO SENIORY (Instituce, která se stará o seniory poskytuje svým klientům kromě bydlení i sociální, zdravotnické, stravovací, ubytovací, lékařské a mnohé další služby, včetně volnočasových aktivit)



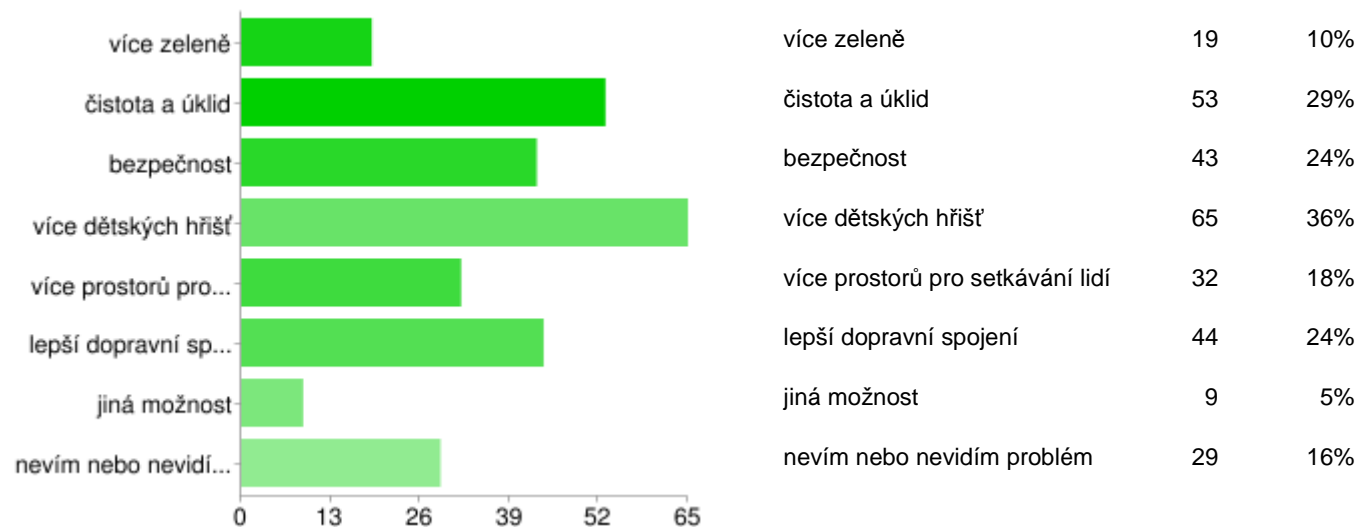
DŮM S PEČOVATELSKOU SLUŽBOU (dům s jednotlivými byty, kde si klienti mohou objednat pečovatelskou službu například na nákup, úklid bytu, osobní hygienu, přípravu obědu, běžné pochůzky)



Uvítali byste více kulturních, sportovních a společenských akcí v obci?



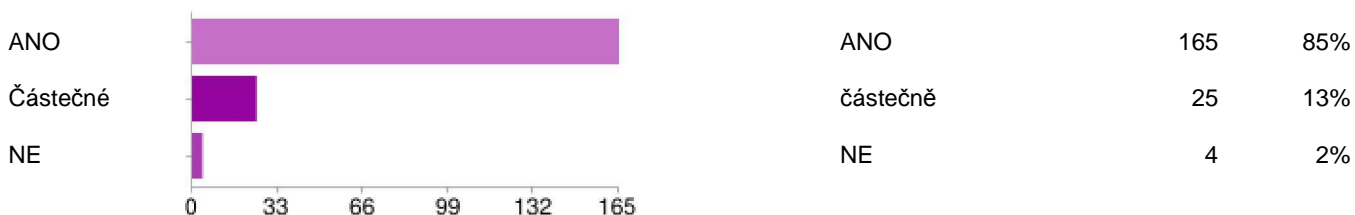
Co by se mělo nejvíc zlepšit v okolí vašeho bydliště?



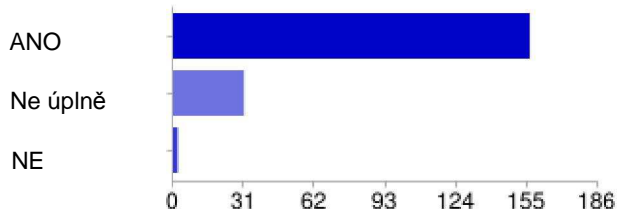
Uživatelé mohli vybrat více než jedno zaškrtnuté políčko, takže procento může vzrůst na více než 100 %.

Nakládání s odpady-

Třídíte odpad?

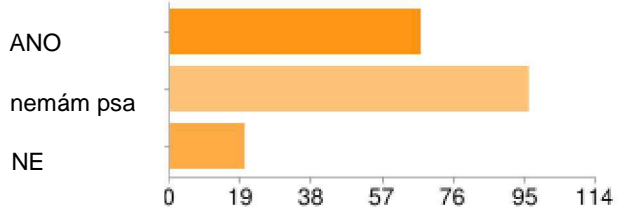


Víte, co všechno se dá vytřídít?



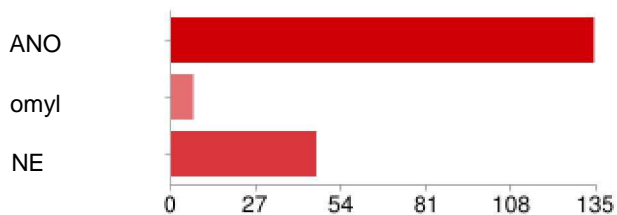
ANO	156	78%
ne úplně	31	16%
NE	2	1%

Uklízíte po svém psovi exkrementy?



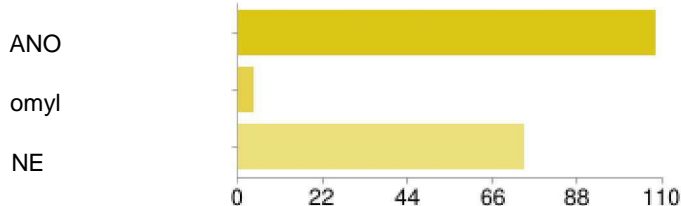
ANO	67	34%
nemám psa	96	48%
ne	20	10%

Využíváte nádoby na bioodpad?



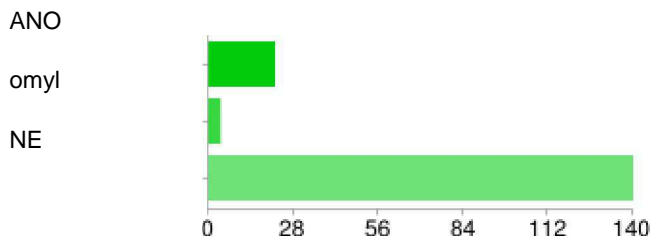
ANO	134	67%
omyl	7	4%
NE	46	23%

Máte vlastní kompostér?



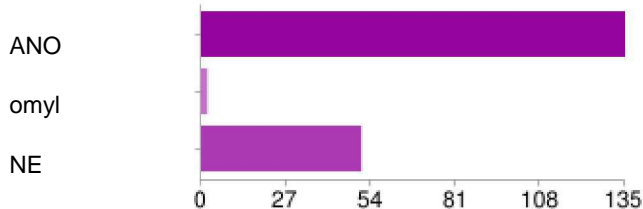
ANO	108	54%
omyl	4	2%
NE	74	37%

Jste starší a uvítali byste pomoc s odnesením objemného odpadu?



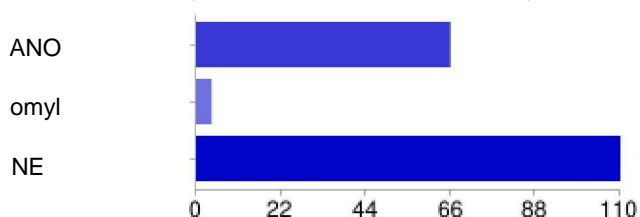
ANO	22	11%
omyl	4	2%
NE	140	70%

Nakládání sod pády-Víte, že můžete k likvidaci odpadu využít sběrného dvora v obci?



ANO	135	68%
omyl	2	1%
NE	51	26%

Víte, že dokonalým tříděním odpadu budete vyvážet popelnici jednou za dva měsíce?




ANO	166	33%
omyl	4	2%
NE	110	55%

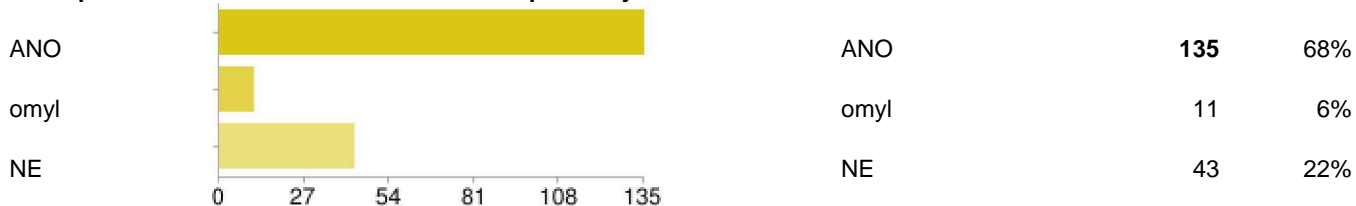
Víte, že spalováním plastu, starého nábytku či kartonu vznikají jedovaté látky, vedoucí ke vzniku rakoviny?



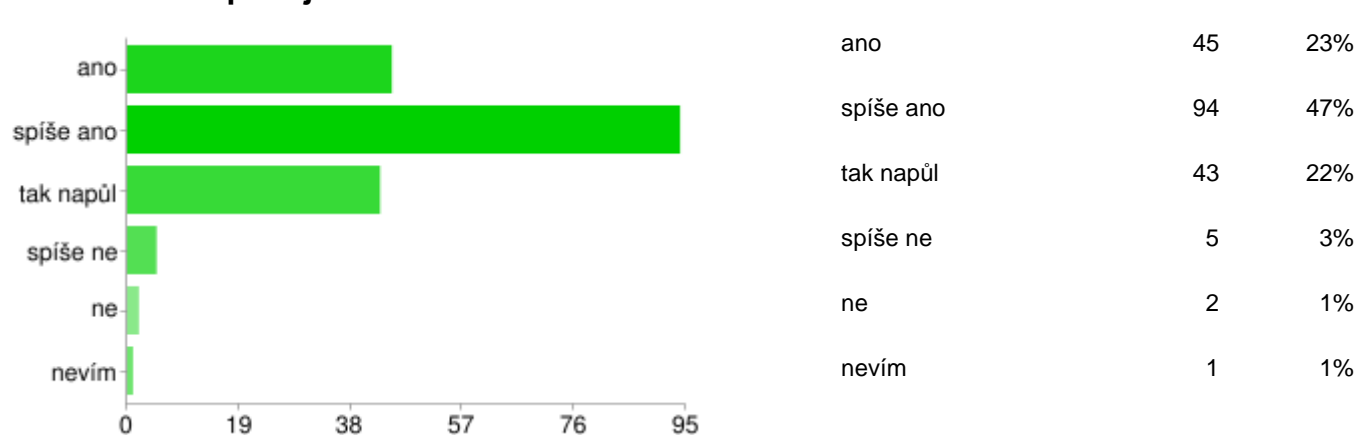
Víte, že tříděním odpadu získáte finanční prostředky Vy i obec?



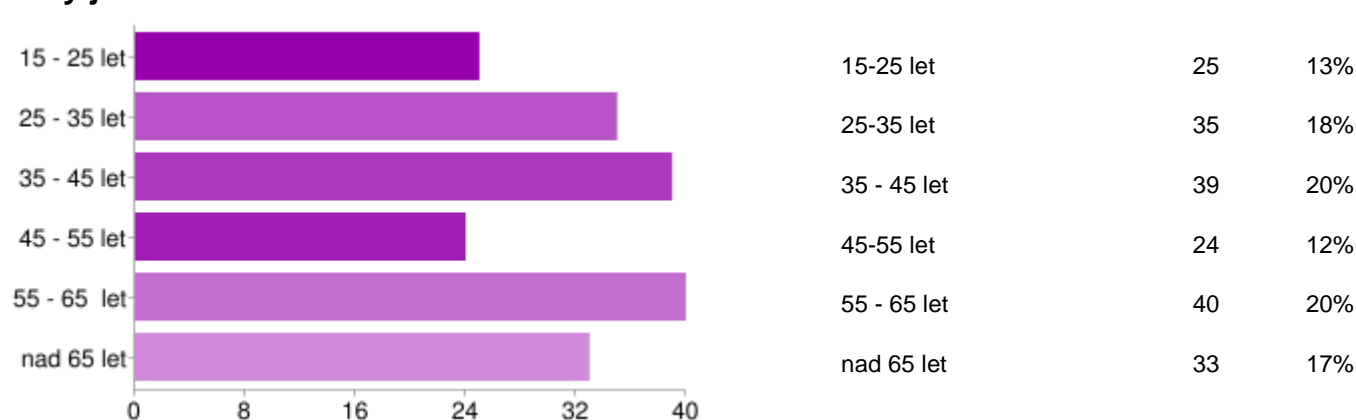
Čtete pravidelně informace v Eko-koutku ve zpravodaji?



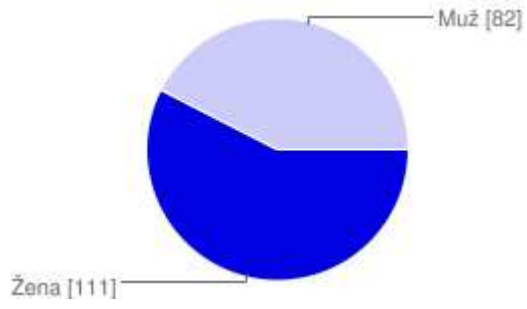
Jste celkově spokojeni se životem v obci?



Jaký je váš věk?



Jste žena, nebo muž?



Žena	111	56%
Muž	82	41%